


Fergus



SpinFit PK *Tenodesis*

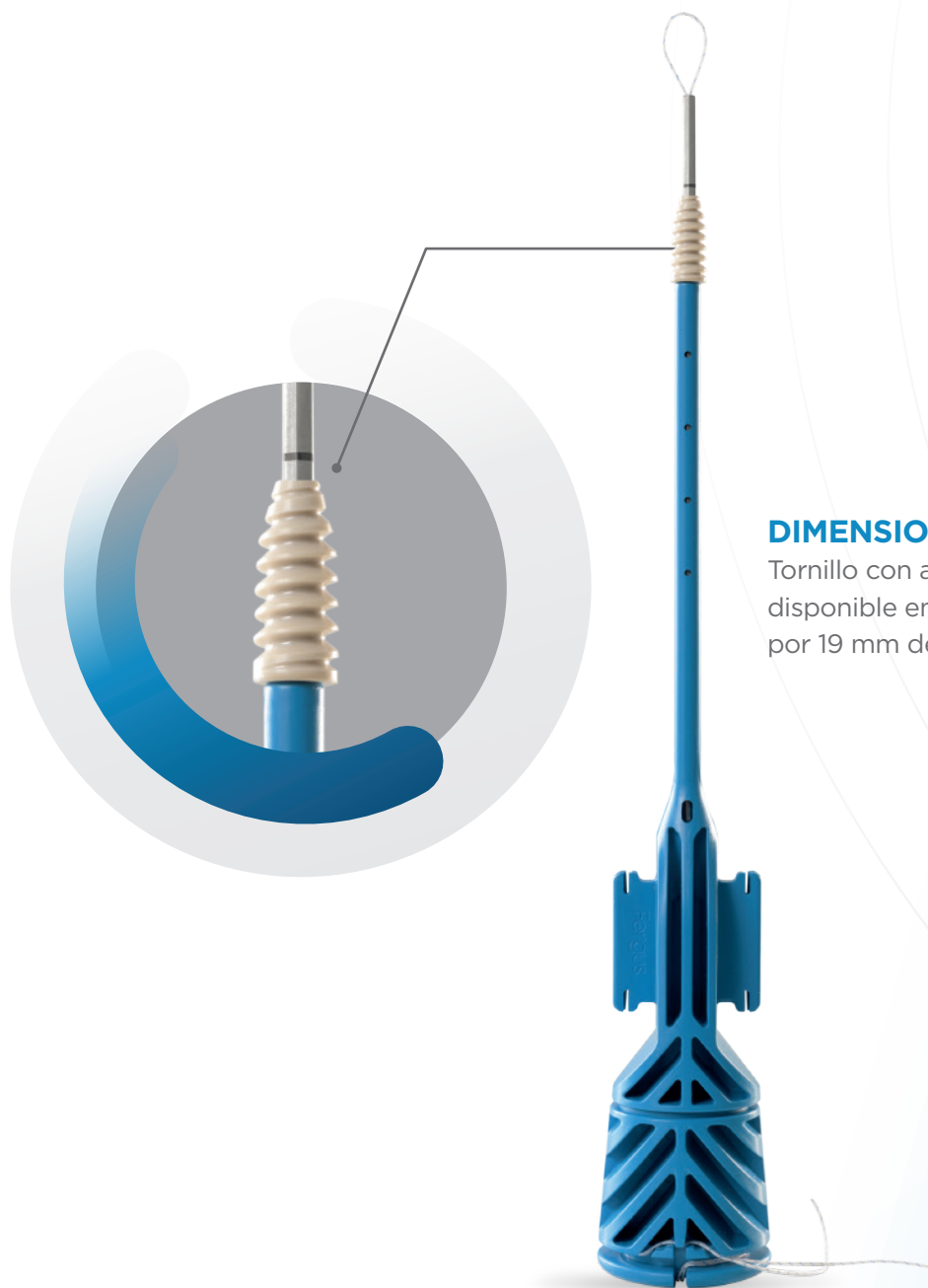
**PRECISIÓN Y CONFIABILIDAD
EN REPARACIONES TENDINOSAS**

SpinFit PK **Tenodesis**

El dispositivo **SpinFit PK Tenodesis** está diseñado para la reposición y refijación de tendones mediante una técnica *inlay* con túnel óseo ciego.


Se presenta en versiones desarrolladas en PEEK en **6 mm, 7 mm y 8 mm** de diámetro, diferenciadas a partir del color de los dispositivos de inserción.

Su mecanismo de implantación roscado y sencillo permite lograr una fijación robusta y confiable en menor tiempo.



DIMENSIONES

Tornillo con alma hexagonal,
disponible en diámetros de 6, 7 y 8 mm
por 19 mm de longitud



OJAL DE SUTURA

Ojal con loop de sutura de UHMWPE tipo cuerda #2, que le otorga versatilidad para adaptarse a tendones de distintas formas



ACCIONAMIENTO RÁPIDO Y EFICIENTE

Dispositivo de inserción completamente integrado, para lograr un agarre ergonómico y firme



Encuentra más información sobre la implantación en el **folleto de técnica quirúrgica de SpinFit PK Tenodesis**.

INFORMACIÓN DE PRODUCTO

Implantes

Código	Descripción
FG-TN120006	Dispositivo SpinFit PK Tenodesis de 6 x 19 mm, de PEEK, con ojal de sutura
FG-TN120007	Dispositivo SpinFit PK Tenodesis de 7 x 19 mm, de PEEK, con ojal de sutura
FG-TN120008	Dispositivo SpinFit PK Tenodesis de 8 x 19 mm, de PEEK, con ojal de sutura

Instrumental asociado

Código	Descripción
FG-CN305401	Pin guía de 2,4 mm punta broca con ojal
FG-IN500006	Broca tibial canulada de 6 mm
FG-IN500007	Broca tibial canulada de 7 mm
FG-IN500008	Broca tibial canulada de 8 mm
FG-IN520020	Medidor de injerto acanalado

Productos asociados

Código	Descripción
FG-SU040102	Sutura CordFit Infinity #2 de UHMWPE, blanca-azul, en loop, con aguja recta y loop de nitinol
FG-SU030102	Sutura CordFit with Tapered Needle #2 de UHMWPE, blanca-azul, con aguja 1/2 C